


# Wat kost 'n kat?

Een handige checklist  
om alle kosten op 'n rijtje te zetten

© Ina van Berkum - Cats & Things



## Speciaal voor jou

Juist omdat ik zo graag wil dat jij ontzettend gaat genieten van je kat, maak ik veel werk van die voorbereiding. Ik wil graag dat je met heel je hart een bewuste keus maakt voor zo'n pluizige kattenkind en daar horen nu eenmaal ook de kosten bij.

Een goede leidraad om dit document in te vullen is [het blog: Wat kost een kat](#). Daarin leg ik uit welke kosten je allemaal tegenkomt. Natuurlijk kan je het zo goedkoop of duur maken als je zelf wil. Maar sommige dingen komen regelmatig terug en dan is het wel handig als je een goede inschatting kan maken.


In de donkere gedeelten vind je mijn inschatting van de kosten. Kijk zelf even na op Google, welke prijs en producten jij vindt en plaats die in de lege vakjes.

Wil je dit document digitaal invullen, dan kan je gebruik maken van [pdfescape.com](#). Zij hebben een gratis online versie waarmee je dit document kunt uploaden, invullen en weer downloaden. Vergeet niet dit document op te slaan voor het downloaden, anders heb je alles voor niets ingevuld.

Veel plezier met het invullen van de kosten van jouw kat.



©  
Ina van Berkum




# Wat ga je voor 'n kat/kitten betalen?

		gratis kitten	asielkat	raslookalike	rasstamboom	herplaatser
aanschaf kat/kitten	kosten	0	> 100	> 350	> 650 -1500	0 - 400
aankoop kat		1x	1x	1x	1x	1x
dierenarts consult	45,00 - 70,00	1x	1x	1x	1x	1x
in enten	35,00 - 50,00	2x		2x		?
ontwormen	3,50 - 10,00	6x	2x	6x	4x	4x
ontvlooiën 1x in 4 weken	5,00 - 10,00	>2x	>2x	>2x	>2x	>2x
oormijt (andere dieren ook)	40,00 - 100,00					
chipp en & registreren	25,00 - 60,00	1x		?		?
castreren poes/kater	135,- - 250,-	1x		1x	?	?
<b>Totaal</b>						

Er is natuurlijk verschil of je nu een gratis kitten aanschaft of bijv. een raskitten met een stamboom.

Dat geldt niet alleen voor de aanschafprijs maar ook of zo'n kitten al de nodige behandelingen heeft gehad, zoals vaccinaties en chipp en. Dingen die bij een raskitten meestal al geregeld zijn en die je dan ook niet meer hoeft uit te voeren en hoeft op te tellen bij de aanschafprijs.

ter informatie: >2x ontvlooiën, betekent dat je minstens 2x met een tussentijd van 4 weken moet behandelen **als** je kat met een vlooiënbesmetting binnenkomt. Dat kan natuurlijk meer worden als de besmetting niet opgelost wordt en ook het behandelen van je huis zal je dan nog mee moeten rekenen.



## De jaarlijkse terugkomende kosten


terugkomende kosten		binnenkat	buitenkat
controle dierenarts	45,00 - 70,00	1x	>1x
inenten incl. consult	65,00 - 95,00	1x	1x
ontwormen	3,50 - 10,00	>2x	>4x
ontvlooiën bij besmetting	20,00 - 100,00		
preventief ontvlooiën	6,00 - ?		<4x
<b>Totaal</b>			

Het is altijd handig om 1x per jaar voor controle naar de dierenarts te gaan. Wat een consult kost is heel erg afhankelijk van de regio waar je woont. Ik kan je wel vertellen dat je in de hoofdstad ook de hoofdprijs betaald, dus wie weet kom jij wel goedkoper uit.

Het is ook handig om je controle consult samen te plannen met de herinenting van je kat. Over het algemeen is het aan te houden entingsadvies: ieder jaar enten tegen niesziekte en 1x in de 3 jaar tegen kattenziekte.

Afhankelijk of je kat wel of niet naar buiten gaat kan je daar van afwijken, maar overleg dat wel even met de dierenarts. De inentingsgraad in sommige regio's is erg laag, waardoor de kans op kattenziekte erg reëel is.

Ontwormen en ontvlooiën is ook erg afhankelijk of je kat naar buiten gaat of binnen blijft. Maar een binnenkat die uit logeren gaat behandel je preventief van te voren en na 4 weken nog een keer (of vaker als hij lang uit logeren gaat). Behalve pipetjes zijn er ook spuitjes bij de dierenarts of halsbandjes, die soms ook tegen teken beschermen. De prijsvariatie is dus enorm....



## De dagelijkse noodzakelijkheden


dagelijkse kosten		binnenkat	buitenkat
eten droogvoer	0,60 - 1,50		
eten natvoer	0,50 - 3,50		
eten rauwvoer	0,80 - 2,50		
snackjes	0,10 - ?		
kattenbak vulling	3,00 - 7,50	52x	<52x
<b>Totaal</b>			

De kosten van kattenvoer zijn natuurlijk heel erg afhankelijk welk merk of soort je kiest. In principe is natvoer het duurst, maar wel heel erg fijn om te zorgen dat je kat genoeg vocht binnenkrijgt.

Rauwvoer is heel erg in opkomst. Maar de meeste mensen zullen zowel het natvoer als het rauwvlees afwisselen met brokjes. Je zal merken dat buitenkatten vaak iets meer eten als binnenkatten omdat ze meer energie verbruiken.... tenzij ze natuurlijk heel veel prooidieren vangen of bij de burens eten.

Katten die veel buiten zijn, zullen waarschijnlijk wat minder kattengrit verbruiken dan binnenkatten, omdat ze (voor een deel) hun behoefte buiten doen. En over het algemeen, zullen mensen die kleiner wonen wat luxere kattengrit gebruiken die beter luchtjes absorbeert.

Ja, en de prijs van snackjes.... het is maar net wat en hoeveel je daarvan geeft.



## De eerste kattenspullen


aanschaf spullen		binnenkat	buitenkat
kattenbak	15,00 - 80,00		
uitloopmat	5,00 - 25,00		
kattenbak schepje	1,50 - 10,00		
slaapplekje	20,00 - 60,00		
verstopplekje	25,00 - 60,00		
krabpaal	25,00 - 250,00		
vervoersmandje	25,00 - 80,00		
voerbakje	5,00 - 15,00		
placemat	4,00 - 10,00		
	<b>Totaal</b>		

De lijst van je eerste kattenspullen kan zo uitgebreid zijn als je maar wil. Feit is natuurlijk wel dat een kat die (voornamelijk) binnen leeft veel meer spullen nodig heeft om in zijn natuurlijke behoefte te voorzien dan een kat die naar buiten kan.

En natuurlijk kan je de kattenspullen zo luxueus en design maken als je maar wil. Een elektrische kattenbak kan zomaar 250,- kosten en een designer krabpaal al gauw 600,- Euro.

Dit is een basis lijst om je een idee te geven wat je ongeveer kwijt bent aan de aanschaf van de eerste kattenspullen. Dingen die zo nu en dan ook vervangen moeten worden, het zijn dus beslist geen eenmalige kosten.

Natuurlijk kan je de lijst zo uitgebreid maken als je wil, maar lees [het blog: Wat kost een kat](#) er nog even op na, wat je absoluut moet aanschaffen.



## Bijkomende zaken


bijkomende zaken per jaar		binnenkat	buitenkat
speeltjes	25,00 - ?		
kammen ed.	10,00 - ?		
gebitsverzorging	50,00 - 600,-		
extra krabplanken	10,00 - ?		
filter kattenbak	12,00 - ?		
kattenbakzakken	15,00 - ?		
schoonmaakmiddelen	13,00 - ?		
<b>Totaal</b>			

Je kan natuurlijk niet alle bijkomende zaken vooraf inschatten, maar kattenspeeltjes zijn absoluut noodzakelijk voor je kat. Samen spelen zorgt er ook voor dat je een geweldige band krijgt en dat je ook sneller doorhebt of er iets mis is met je kat.

Datzelfde geldt ook voor vachtverzorging. Als je regelmatig je kat kamt en zijn nagels checkt dan weet je ook of je kat goed in zijn vel zit.

Gebitscontrole is belangrijk, het schoonmaken van een kattengebitt bij de dierenarts is een redelijke kostbare gebeurtenis. En je kat moet er voor onder narcose! Om dit te voorkomen zou je een vorm van gebitsverzorging kunnen toepassen.

Een goede kattenbak hygiëne zorgt ervoor dat je ongelukjes voorkomt en sneller weet of je kat urinewegproblemen heeft. Hoe je die hygiëne invult en welke middelen je daarvoor gebruikt is aan jou.




## Risico's voorkomen...

risico's voorkomen?		binnenkat	buitenkat
halsbandje	3,00 - 20,00		
penning of kokertje	2,00 - 10,00		
tuigje	7,00 - 30,00		
tuin/balkon afzetten	50,00 - ?		
kattenluik	20,00 - 150,-		
sparen dierenarts	25,00 - 50,00		
vakantie per dag	15,00 - 30,00		
<b>Totaal</b>			

Als je kat los mag dan loopt hij veel meer risico dan een binnenkat. Ongedierte en ziekten liggen dan op de loer (enten en bestrijden). Maar ongelukken en ruzies natuurlijk ook. Een buitenkat zal dan ook vaker bij de dierenarts terechtkomen dan een binnenkat.

Om te voorkomen dat hij kwijtraakt, is een halsbandje met adres wel handig. Sommige mensen kiezen voor een gps-systeem, maar je kan er ook voor kiezen om je kat onder begeleiding naar buiten te laten. Of om je buiten (gedeeltelijk) af te zetten.

Maak een spaarpotje voor je kat voor onverwachte dierenartskosten of sluit een verzekering af. Of hij nu binnen blijft of niet! En bedenk van te voren wat je doet met je kat als je op vakantie wil. Op z'n minst ben je een bloemetje voor die lieve burens kwijt, maar een kattenoppas of kattenhotel kost beslist meer per dag.



## En... wat kost je kat per jaar?

Kattenonderhoud kan je zo duur maken als je zelf wil. Maar het fabeltje dat ze zo makkelijk en goedkoop zijn gaat al lang niet meer op.

Veel katten zijn nu echte huisdieren, wonen voornamelijk binnen en hebben maar een beperkt of geen buiten. Vaak omdat er geen buiten is. Maar net zo vaak omdat het buiten erg druk is, gevaarlijk is en heeeel veeel stress geeft.

Stress is een dingetje die je vaak niet snel door hebt als beginnende kattenouder. Maar het kan resulteren in allerlei uitingen die je pas opvallen als het je ongemak geeft. Denk hierbij aan de meubels stuk krabben, wild plassen of ontzettend miauwen. Dingen die meestal te voorkomen zijn als je kat ook kat mag zijn en je huis daarop ingericht is en ja, dat zijn dus weer kosten...


Zit ik je nou een kat af te raden?

Enhh nou nee, ik vind een kat echt een geweldig huisdier. Ik kan me ook geen leven zonder katten voorstellen. Maar ik geef ze wel wat ze nodig hebben en dat is veel meer dan een natje en een droogje, inclusief die schone kattenbak.

Dat kost tijd en geld... maar daar krijg je zoveel voor terug.


Mijn huis is geen thuis, zonder katten.... enneh kattenhaar?!  
Dat laatste daar vind ik wat van, maar dat neem ik voor lief. Want ik val nu eenmaal op langharige katten.

Eigenlijk zou je ook een ouderwetse schoonmaker op dat kostenlijstje moeten zetten of op z'n minst een robot stofzuiger....



# Samenvatting

blz.	vul hier je totalen in of je eigen kosten	minimum	reëel
1.	aanschaf kat/kitten		
1.	bijkomende kosten dierenarts etc.		
2.	vanaf 2e jaar		
	jaarlijkse kosten dierenarts		
	jaarlijkse kosten preventie		
3.	dagelijkse kosten eten & drinken		
	verwennerij		
	kattenbak hygiëne		
4.	basis aanschaf kattenspullen		
	vervanging iedere 3 tot 5 jaar		
	extra's		
5.	bijkomende kattenkosten		
	speelgoed		
	vachtonderhoud zelf doen of uitbesteden		
	gebitsonderhoud zelf doen of sparen dierenarts		
	vervanging meubels of extra krabpaal		
	extra hygiëne voorzieningen		
	ongelukjes voorkomen of opruimen		
6.	wel of niet los buiten?		
	voorzieningen veilig buiten		
	spaarpot dierenarts of verzekering		
	vakantieoppas of hotel (tijdig boeken!!)		
8.	zelf nog kostenposten opvoeren		
	<b>Totaal</b>		



## KITTENTalk is dat iets voor jou?

Ik kan me voorstellen dat je best nog wel wat vragen hebt, zeker als dit je eerste kitten is. Speciaal daarvoor is [KITTENTalk](#) een relaxte online omgeving waar je als beginnende KATTENouder al je vragen kan stellen.

- KITTENTalk 24/7 online bereikbaar zelfs via een handige app, zo kun je makkelijk al je vragen stellen.
- Iedere werkdag checkt het bevlogen team of we ergens mee kunnen helpen.
- Er wordt streng gemonitord geen enkele vraag is dom en wordt zorgvuldig beantwoord.
- Bovendien krijg je hele waardevolle informatie rond het kopen van een kitten in een fijne mix van duidelijke videolessen en praktische downloads zodat je helemaal goed voorbereid aan je kat of kitten begint.

KITTENTalk vormt de basis binnen de PurrfectLiving Community, een plek waar we je stap voor stap helpen om op een leuke, haalbare manier samen te leven met katten en de beste KATTENouder te worden die je kan zijn.

Meer informatie?

[Neem contact met me op](#)

© Ina van Berkum

