

't KITTENkompas

KITTENspullen checklist



KITTENspullen kompas

Shop till you drop

Een van de leukste dingen van een nieuwe kat (en al helemaal een nieuw kitten) is dat je allemaal gave dingen kan uitzoeken voor je nieuwe gezinslid.

Uitzoeken wat voor leuks er is, kijken wat er bij jouw huis past, en iets vinden wat helemaal jouw stijl is...



*Shopperen voor je kitten uitzet
is gewoon ontzettend leuk*

Hoe voorkom je dat je helemaal los gaat en dingen uitzoekt die eigenlijk niet zo handig zijn voor je kitten. Dingen die nog wel verkrijgbaar zijn bij een dierenwinkel, maar waar kattengedragstherapeuten al lang een andere mening over hebben.


Natuurlijk kan je vertrouwen op je buurvrouw, de persoon waar je kitten vandaan komt, of je bent gewoon zelf eigenwijs genoeg om je kitten op te voeden en je spulletjes uit te zoeken. Want wie weet is dit je eerste kat helemaal niet en ben je opgegroeid met katten.

Op Google vind je allerlei lijstjes, ook voor de aanschaf van kattenspullen. En jij hebt dus net mijn versie van de kattenspullen checklist gedownload.

Lees hem eerst eens door, ik doe je een fantastisch aanbod op het eind. Een aanbod waardoor je met kennis van zaken kan gaan shoppen. Niks geen miskoop meer voor jou, jij weet dan waar je op moet letten!

Deze checklist hoort bij de serie KITTENkompas
een informatieve training
met een gratis KITTENTalk community
waar je de basics vindt als je een nieuwe kattenouders bent.

© Ina van Berkum



KITTENspullen kompas

Kattenbak & Hygiëne

1. Kattenbak

Je hebt altijd een kattenbak nodig, zelfs als je kat naar buiten gaat.

En heb je een groot huis dan is het wel zo fijn voor je katten dat er meerdere kattenbakken staan, zodat er altijd één binnen pootbereik is.



In **De kattenbak** vind je handige tips voor de aanschaf van je kattenbak. Zoals bijvoorbeeld, moet je nou een open of een dichte kattenbak nemen. Hoe groot moet die zijn en heb je een tijdelijke kattenbak nodig?

- kattenbak (open of dicht)
- tijdelijke kattenbak


2. Kattenbakvulling

In eerste instantie gebruik je het grit waaraan je katten gewend is bij de fokker, zodat je katje zo snel mogelijk kan wennen aan zijn nieuwe omgeving.

Pas daarna ga je over op het grit van je keuze. In **Kattenbakvulling** vind je waarom fokkers gebruik maken van houtkorrels en wat je kat daar van vindt.



- kattenbakgrit



3. Kattenbak benodigdheden

Een kattenbakschepje is altijd handig. Maar ook een uitloopmat, zodat het grit niet door je hele huis ligt.


Als je kleinbehuurd bent zijn er nog andere handige dingetjes die je kan aanschaffen, zodat je niet onnodig in die vieze luchtjes zit.



Ik leg het hoe en waarom uit in **Kattenbak benodigdheden**

- kattenbak benodigdheden
- kattenbakschepje
- uitloop mat
- filter
- litter locker of poepzakjes

RUIJTE VOOR AANTEKENINGEN



KITTENspullen kompas

Eten, Voerbak & Fontein

4. Kattenvoer



In het begin is het verstandig om hetzelfde voer te geven dat de fokker aan je kitten gaf. Zodat de overgang van het ene naar het andere huis makkelijker wordt en de darmen niet gaan opspelen.

Je kitten zou niet de eerste zijn, die de eerste dagen van slag is en wel heel veel op de kattenbak zit.

Hetzelfde voer betekent dus ook hetzelfde merk als je rauw voer geeft, want ook daar zijn de samenstellingen per merk verschillend.



- kattenvoer nat
- kattenvoer droog
- rauw kattenvoer
- kattensnoepjes



5. Voerbakje

Het voerbakje moet zo laag mogelijk zijn, dat is snorhaar vriendelijk!

En kies nooit voor een dubbel bakje (water & eten). Want water en eten horen in de wereld van je kat niet naast elkaar te staan.

In **Voerbakje of voerpuzzel** leg ik uit waarom. En ook waarom werken voor zijn brokjes niet zelig is.




- voerbakjes & -schaaltjes
- voerpuzzels
- placemat
- voorraadbox

6. Waterbakje en/of Fontein

De drinkbak staat dus niet naast de voerbak en als je dan toch een plekje vlak bij een stopcontact hebt... waarom dan geen drinkfontein?

Hoe, wat en waarom vind je in les **Drinkbak of waterfontein**.

- waterbakjes
- waterfontein



KITTENspullen kompas

Krabben & Klimmen

7. Krabpalen

Ja, ze zijn meestal lelijk! Het zijn sta-in-de-weg dingen. En bij je vrienden gebruikt de kat dat ding ook niet.

En toch heb je meerdere krabgelegenheden nodig.

Als er nou één ding is om een kattengedragdeskundige buiten de deur te houden (op een goede kattenbakhygiëne na) dan is het wel het aanbieden van krabgelegenheden.

Maar dan is het wel belangrijk dat hij aan de juiste vereisten voldoet en ook nog eens op de juiste plek staat.


In **module: Als de bank maar heel blijft** vind je wat je nodig hebt.

- krabpaal
- krabspelletjes
- krabplank



RUIMTE VOOR AANTEKENINGEN

A sheet of lined paper with horizontal green lines, intended for taking notes. The top right corner is folded over, showing a teal and white zigzag pattern.



KITTENspullen kompas

Slapen & Relaxen

8. Slaapplekje

Geef toe... die kattenmand staat hoog op je lijst! Want hoeveel leuke mandjes zijn er niet te koop! Een echt koninklijk bedje voor je kattenkind, dat gun je hem toch?




Hou je er wel rekening mee, dat de meeste manden (ook al staat er een kattenkop op) gemaakt zijn vanuit het honden-principe? Katten stellen hele andere eisen aan hun slaapplek. En bovendien willen ze hoog, verstopt en sociaal slapen...

Ik besteed er maar liefst 2 lessen aan in **module: En waar mag jij nou zitten?**

Het belangrijkste geheim van een goed kattenslaapplekje is dat hij hol is en niet bol.

- verstopplekje
- kattendecken
- donutmandje
- slaapmandje
- balletjeskussen



KITTENspullen kompas

Wassen & Verzorgen

9. Kam & Borstel

Ja, je kat is normaal gesproken erg schoon op zichzelf. Maar zelfs kortharige katten moeten op gegeven moment geholpen worden met hun vachtverzorging.

Welke kam of borstel nou echt handig is bespreek ik in **Hoezo vachtverzorging?** Zodat je vroeg kan beginnen met dat getut.



- kam
- borstel
- slickerborstel


10. Nagelschaar

Als je kitten een "bijna-altijd-binnen" kat wordt, dan is het heel handig om de puntjes van de nagels kort te houden.

Kies wel voor een echte kattennagelschaar, je eigen nagelknipper is echt niet geschikt voor je kat.

In **Manicure of pedicure** leg ik uit waarom.

- nagelschaar



KITTENspullen kompas

Reizen & Veilig Buiten

11. Reismandjje

Natuurlijk kan je die van je buren lenen, want zo vaak hoop je hem niet te gebruiken. Maar zorg je er dan wel voor dat die mand helemaal gedesinfecteerd is?

Een kitten is heel erg kwetsbaar en vatbaar voor ziekten. En zeg nou eerlijk, eigenlijk hoor je zo'n ding gewoon in huis te hebben voor als je onverwachts naar de dierenarts moet.



Welke wel of niet, vind je in **Een veilig avontuur tegemoet**

- reismandjje
- iets zachts in het reismandjje


12. Chippen en/of halsbandje

Ik zelf ben geen fan van halsbandjes en dat leg ik uit in **Zelf het avontuur tegemoet**

Maar dat gezegd hebbend, als je kat naar buiten gaat is zo'n bandje wel handig en hang er dan ook meteen een adrespenning aan... ja, zelfs als je kat gechipt is!



- chippen
- halsbandje
- tuigje



KITTENspullen kompas

Spelen & Jagen

13. Kattenspeelgoed

Kattenspeelgoed... je kan er niet genoeg van hebben. Niet alleen in het begin als je kat nog klein is, maar eigenlijk zijn hele leven.

Natuurlijk veranderen de behoeftes van je kat. Maar spelen met je kat is de manier om je kat erg gelukkig te maken. Zeker als je een bijna-altijd-binnenkat hebt.



De must-haves lijst vind je in **module: Wie houdt wie nu bezig?**

kattenspeeltjes "and lots of it"

RUIMTE VOOR AANTEKENINGEN

MIJN MUST-HAVE LIJSTJE

kattenkruid speeltje


speelhengel

trappel speeltje

een bijt speeltje

'n rammelspeeltje

iets dat onvoorspelbaar beweegt



Het KITTENtraject

En hoe nu verder...

Heb je niet genoeg aan zomaar een lijst en wil je nou weten wat echt handig is om te hebben en aan te schaffen voor je kleine katten. Waar je op moet letten bij het uitzoeken van leuke spullen, dus geen miskoop voor jou, maar een goed begin?



Het KITTENspullen Kompas!

Dit is een online info-training die je helpt shoppen, want shoppen voor KITTENspullen is helemaal geweldig als het de eerste kat is en er nog van alles aangeschaft moet worden. Welke spullen heb je nou nodig, wat is nou handig. Moet je alles meteen in één keer kopen of kan je het ook gespreid aanschaffen. En wat heeft dan prioriteit... Dat komt allemaal aan bod in het KITTENspullen Kompas.


Ik heb nog 17 lessen voor je in petto

Waarin je alle info krijgt die je nodig hebt om zelf een keigoede uitzet voor je nieuwe kattenkind samen te stellen. Lekker makkelijk online te volgen wanneer het jou uitkomt.

Dit is de uitleg die ik het liefst iedere kattenkoper in de kattenwinkel had willen geven, maar die zo uitgebreid is, dat het er nooit (in zijn geheel) van kwam. Er valt heel wat te zeggen voor die online wereld. 😊

In deze KITTENspullen Kompas vind je:

- Alle info die je nodig hebt om tot een goed besluit te komen voor je aankoop van kattenspullen.
- Je vergeet niets want de training is net als deze lijst lekker overzichtelijk ingedeeld.
- Je kan meteen prioriteiten stellen, want niet alles hoeft je natuurlijk meteen aan te schaffen. Soms is het verstandiger om even te kijken wat nou echt handig is voor je katten en jouw situatie.
- Je hoeft de deur niet uit, want deze online mini-training kan je gewoon in je eigen tijd volgen.
- Je hebt je eigen besloten groep tot je beschikking waarin je vragen kan stellen.



Deze mini training is echt een win-win situatie.

Want je kan alles nog eens op je gemak nakijken EN...

Het allerbelangrijkste van die mini-training zijn de handige downloads bij de lessen, hierin vind je nog eens de tips voor het aanschaffen van je kittenspullen, met ruimte om notities te maken.

Inclusief SUPER bonus!!

Meteen ook een checklist met allerlei vragen die je aan de opvoeder van je katten kan stellen. Zo weet jij precies wat je katten gewend is en wat niet en heb je een uitgebreide achtergrond informatie die later nog van pas kan komen.

Deze downloads vormen HET basis document van je katten. Hierin kan je aantekeningen maken en sla je belangrijke informatie op door simpelweg de vragen te beantwoorden.

- Vragen waar je zelf niet aan gedacht had maar die informatie bevatten, waar je op terug kan vallen als er onverwachts iets met je katten gebeurt.
- Maar ook vragen die je aan de fokker/opvoeder van je katten kan stellen, zodat je thuis meteen een goede start kan maken.

Toegang tot een besloten community!

Want zelfs bij zo'n uitgebreide training heb je vast nog wat vragen, of dat ene item waar je verliefd op bent geworden nou handig is of niet. Of hoe je nou iets aanpakt in jouw situatie. Wat nou echt past in jouw huis. Al die vragen kan je gewoon stellen in de speciale community, waar ik dagelijks aanwezig ben om je te helpen.

Kortom... ik loos je door de wereld van KITTENspullen. En ja, jij bepaalt natuurlijk zelf wat je met die kennis doet en wat je uiteindelijk gaat aanschaffen voor je katten.

Samen doen?

Ik zou het heel leuk vinden om je persoonlijk op weg te helpen bij het shoppen van je KITTENspullen.

[Je vindt alle info hier](#)

© Ina van Berkum

